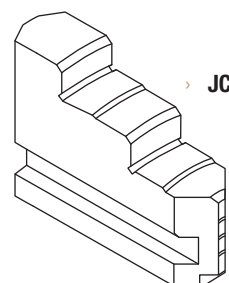
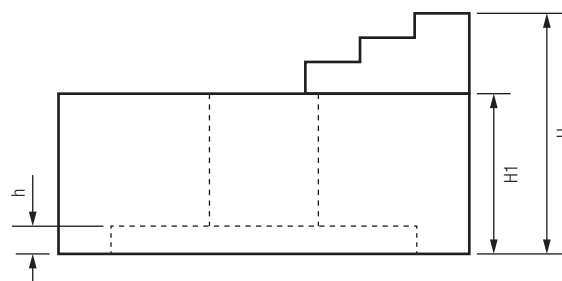
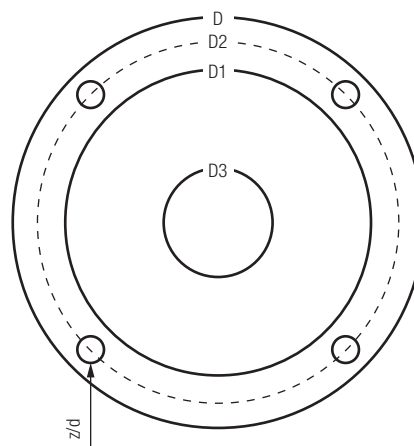


PLACAS PARA TORNO

Placas para Torno com 4 Castanhas Independentes Modelo BASIC



- › Fixação traseira (apenas código 900.102) e frontal (para os demais)
- › Corpo em ferro fundido e castanhas em aço temperado
- › Castanhas com movimentação independente
- › Jogo de castanhas reversíveis (montadas na placa) - **JC**
- › Chave de aperto - **CHI**

› Peças de reposição

Código	Diâmetro	Fuso*	Garfo*	Chave	JC
900.102	125mm	FU-125CHT	GA-125CHT	CHI-125CHT	JC-125CHT
900.103	160mm	FU-160CHT	GA-160CHT	CHI-160CHT	JC-160CHT
900.104	200mm	FU-200CHT	GA-200CHT	CHI-200CHT	JC-200CHT
900.105	250mm	FU-250CHT	GA-250CHT	CHI-250CHT	JC-250CHT
900.106	315mm	FU-315CHT	GA-315CHT	CHI-315CHT	JC-315CHT
900.107	350mm	FU-350CHT	GA-350CHT	CHI-350CHT	JC-350CHT
900.108	400mm	FU-400CHT	GA-400CHT	CHI-400CHT	JC-400CHT
900.110	500mm	FU-500CHT	GA-500CHT	CHI-500CHT	JC-500CHT
900.111	630mm	FU-630CHT	GA-630CHT	CHI-630CHT	JC-630CHT

* Fuso e garfo fornecidos individualmente

› Especificações técnicas

D	D1	D2	D3	z/d	H	H1	h	RPM
125	95	108	30	4-M8	78	56	5	3500
160	65	95	45	4-M10	93	65	5	3200
200	75	95	55	4-M10	107	75	6	1800
250	110	130	75	4-M12	120	80	6	1500
315	140	165	95	4-M16	138	90	6	1200
350	140	168	95	4-M16	138	90	6	800
400	160	185	125	4-M16	143	95	8	800
500	200	236	160	4-M20	160	105	8	500
630	220	258	180	4-M20	180	116	10	400

RPM: Velocidade máxima;

Demais dimensões em milímetros